


2019

UFBA

em números

Ano base 2018



A Universidade Federal da Bahia é uma instituição plena e multifacetada. Afinal, a excelência acadêmica nela se realiza em todas as áreas do conhecimento, assim como não descuida das dimensões complementares e interligadas de ensino, pesquisa e extensão. Da mesma forma, em nosso ambiente acadêmico, graduação e pós-graduação se entrelaçam, de modo que se enriquecem reciprocamente, contribuindo para um elevado padrão de qualidade e, ademais, para uma ligação intrínseca com nossa sociedade e nosso tempo.

É, assim, muito importante ter à mão indicadores de todas as nossas dimensões, do número de cursos à nossa força de trabalho, recursos e serviços, auxílios e resultados. Desse modo, indicadores ajudam-nos a ver as condições atuais da universidade e seus desafios, mostrando com clareza a importância e a dimensão da UFBA, tanto em sua ligação com nossa sociedade e por seus resultados acadêmicos, quanto como um espaço de acolhimento, no qual o crescimento e a oferta de mais vagas são acompanhados por um valioso conjunto de ações afirmativas e um significativo investimento em assistência estudantil.

Nesse tempo de indefinições e ameaças, quando enfrentamos ataques até mesmo aos valores acadêmicos mais elevados da liberdade de pensamento e da autonomia institucional, da pesquisa rigorosa e da democracia, e mesmo quando se veem abaladas as medidas da verdade e da cultura, torna-se vital apresentar ao grande público esses indícios quantitativos e qualitativos da natureza de nossa instituição. É preciso mostrar quem somos e o que fazemos, nossa condição, enfim, de um investimento constante da sociedade nas ciências e nos saberes diversos, bem como na formação de nossa gente. Nos tempos atuais, cresce a importância de nosso UFBA EM NÚMEROS, que, mais uma vez, vai ao encontro de traços distintivos de uma universidade pública, sendo por si mesmo uma forma de tornar visíveis e transparentes nossa realidade e nossos sonhos.

João Carlos Salles
Reitor



GRADUAÇÃO

Inscrições para seleção e vagas em cursos de graduação, por local, modalidade e turno

Local/Modalidade	Inscrições			Vagas			Inscrições/Vaga		
	Diurno	Noturno	Total	Diurno	Noturno	Total	Diurno	Noturno	Total
Salvador	90.728	36.891	127.619	4.786	2.335	7.121	19,0	15,8	17,9
Progressão Linear	87.580	25.574	113.154	4.386	1.390	5.776	20,0	18,4	19,6
Bacharelado Interdisciplinar	3.148	10.601	13.749	400	900	1.300	7,9	11,8	10,6
Superior de Tecnologia	-	716	716	-	45	45	-	15,9	15,9
Vitória da Conquista	9.772	-	9.772	300	-	300	32,6	-	32,6
Camaçari	778	-	778	100	-	100	7,8	-	7,8
Educação a Distância	-	-	1.943	-	-	1.454	-	-	1,3
Progressão Linear	-	-	1.646	-	-	1.216	-	-	1,4
Superior de Tecnologia	-	-	297	-	-	238	-	-	1,2
Total	101.278	36.891	140.112	5.186	2.335	8.975	19,5	15,8	15,6

Fontes: UFBA, Pró-Reitoria de Ensino de Graduação (PROGRAD), Coordenação de Seleção e Orientação (CSOR), Superintendência de Educação a Distância (SEAD). Notas: As inscrições e vagas dos cursos EAD não estão contabilizadas por turnos. Inscrições/Vaga – razão do número de inscrições pelo número de vagas.

Cursos, matrículas e concluintes em cursos de graduação, por local, modalidade e turno

Local/Modalidade	Cursos ¹			Matrículas ²			Concluintes		
	Diurno	Noturno	Total	Diurno	Noturno	Total	Diurno	Noturno	Total
Salvador	62	31	93	25.470	11.801	37.271	2.508	776	3.284
Progressão Linear	58	25	83	23.820	7.411	31.231	2.275	518	2.793
Bacharelado Interdisciplinar	4	4	8	1.650	4.134	5.784	233	242	475
Superior de Tecnologia	-	2	2	-	256	256	-	16	16
Vitória da Conquista	7	-	7	1.156	-	1.156	123	-	123
Camaçari	1	-	1	59	-	59	-	-	-
Educação a Distância³	-	-	5	-	-	1.309	-	-	-
Progressão Linear	-	-	4	-	-	1.077	-	-	-
Superior de Tecnologia	-	-	1	-	-	232	-	-	-
Total	70	31	106	26.685	11.801	39.795	2.631	776	3.407

Fontes: UFBA, Pró-Reitoria de Ensino de Graduação (PROGRAD) e Superintendência de Educação a Distância (SEAD). Dados extraídos em: 16.07 e 11.12.2018 para estudantes matriculados, em 29.04.2019 para estudantes concluintes. ¹Há 101 cursos de graduação presencial com 103 ofertas de ingresso: Comunicação Social e Artes Cênicas têm duas habilitações com ingresso próprio. ²Número de matrículas de discentes obtido pela média simples dos semestres. ³Dados atualizados em abril de 2019. O número de cursos e matrículas EAD não está contabilizado por turnos. Número de concluintes EAD indisponível.

Instalações provisórias do Campus de Camaçari. Cidade do Saber.



Cerimônia em 17 de setembro de 2018 marcou o início das atividades do Campus de Camaçari, da UFBA, funcionando provisoriamente em instalações cedidas pela Prefeitura do Município.

Fonte: Arquivo Ascom/UFBA.

Bolsas para estudantes de graduação, por tipo

Tipo	Número de bolsistas
PET	242
Monitoria	265
PIBID	336
PIBIC	1.227
PIBITI	62
Extensão	352
Estágio Extracurricular	243
Total	2.727

Fontes: UFBA, Pró-Reitoria de Ensino de Graduação (PROGRAD), Pró-Reitoria de Extensão Universitária (PROEXT), Pró-Reitoria de Pesquisa, Criação e Inovação (PROPCI), Pró-Reitoria de Ensino de Pós-Graduação (PROPG), Pró-Reitoria de Desenvolvimento de Pessoas (PRODEP), Sistema Integrado de Pessoal (SIP). Dados obtidos em dezembro de 2018.

AÇÕES AFIRMATIVAS E ASSISTÊNCIA ESTUDANTIL

Serviços, bolsas e auxílios da Assistência Estudantil

Tipo	Número de discentes ¹	Número de benefícios
Serviços		
Residência	384	-
Creche	152	-
Ações do NAPE ²	52	1.152
Restaurante Universitário ³ - RU		650.383
Bolsas		
Projeto Permanecer	1.045	7.488
Projetos Especiais	260	3.120
Programa Permanência/MEC	848	10.183
Projeto Sankofa	133	984
Auxílios		
Moradia	1.075	17.208
Transporte	807	8.772
Estudante com necessidades especiais	44	481
Alimentação ⁴	2.035	20.824
Esporte	1.163	1.163
Creche	47	564
Saúde ⁵	502	502
Acolhimento ⁶	104	208
Mobilidade acadêmica internacional	50	236
Material didático	135	135
Projeto Promissões	11	132
Outros auxílios ⁷	76	357

Fonte: UFBA, Pró-Reitoria de Ações Afirmativas e Assistência Estudantil (PROAE), Núcleo de Apoio à Inclusão do Aluno com Necessidades Educacionais Especiais (NAPE). ¹Obtido com base no CPF dos estudantes. ²Número de pessoas (discentes e servidores) com deficiência atendidas pelo Núcleo de Apoio à Inclusão do Aluno com Necessidades Educacionais Especiais. ³Número total de refeições distribuídas a estudantes de Serviço de Residência, Serviço de Alimentação e Auxílio Moradia, 100% subsidiadas. ⁴Repasse financeiro para auxiliar o custeio de despesas de alojamento, alimentação, transporte, seguro saúde internacional e passagens aéreas, de discentes que se encontravam em mobilidade acadêmica no exterior. ⁵Auxílio de caráter suplementar e transitório para despesas com lentes corretivas ou medicamentos não disponíveis na rede SUS. ⁶Auxílio para discentes oriundos de Comunidades Tradicionais Quilombolas e Indígenas, que tiveram acesso à Universidade por meio de reserva de vagas. ⁷Outros Auxílios incluem: auxílios emergenciais e para participação e organização de eventos. Errata: Em 2017 o número de discentes assistidos pelo programa Permanecer foi de 1.077.

No período de 2016 a 2018, a UFBA teve, em média, 6.665 ingressantes, em cursos de graduação presencial e média de 3.147 por reserva de vagas.

Novo Sistema Integrado de Gestão de Atividades Acadêmicas (SIGAA) foi implantado em dezembro de 2018, modernizando a gestão acadêmica dos cursos de Pós-Graduação.

Escola de Belas Artes



A exposição "EBA 140 anos - Fluxos Visuais desde 1877", com público de 12 mil pessoas, marcou as comemorações do aniversário da Escola de Belas Artes, fundada em 17 de dezembro de 1877.

Fonte: Luiz Augusto Carvalho/EBA/UFBA

Fórum Social Mundial na UFBA, março de 2018



No Fórum Social Mundial 2018, a UFBA participou com 50 intervenções artísticas, 56 mesas de debate, 34 oficinas e 70 sessões temáticas

Fonte: Arquivo Ascom/UFBA.

EXTENSÃO

Número de propostas e participantes em extensão, por modalidade

Modalidade	Propostas registradas	Participantes
Programas	15	1.112
Projetos	171	20.298
Cursos e minicursos	92	31.951
Eventos ¹	167	-
Prestação de serviços	16	2.190
Publicações e outros produtos	19	62
ACCS ²	86	1.743

Fonte: UFBA, Pró-Reitoria de Extensão (PROEXT), Sistema de Registro e Acompanhamento de Atividades de Extensão (SIATEX). ¹Número de participantes em eventos não registrados. ²Ação Curricular em Comunidade e em Sociedade - ACCS.

PESQUISA

Produção acadêmica

Tipo de produção	Número
Trabalhos científicos na <i>Web of Science</i>	1.352
Trabalhos publicados por docentes e técnicos da UFBA ¹	6.312

Fontes: UFBA, Pró-Reitoria de Pesquisa, Criação e Inovação (PROPCI), Pró-Reitoria de Ensino de Pós-Graduação (PROPG)

¹Trabalhos publicados em periódicos, anais de eventos, livros publicados, capítulos de livros, organização de obras publicadas, tradução, partituras musicais, na Plataforma Lattes/CNPq.

Bolsas de produtividade - CNPq

Tipo	Número
Pesquisa	210
Desenvolvimento Tecnológico	13
Total	223

Fontes: UFBA, Pró-Reitoria de Pesquisa, Criação e Inovação (PROPCI), Pró-Reitoria de Ensino de Pós-Graduação (PROPG)

PÓS-GRADUAÇÃO

Número de cursos e matrículas na pós-graduação *stricto sensu*

Modalidade	Cursos	Matrículas ¹
Mestrado Acadêmico	70	2.760
Mestrado Profissional	15	418
Doutorado	58	2.994
Total	143	6.172

Fontes: UFBA, Pró-Reitoria de Ensino de Pós-Graduação (PROPG). ¹Média dos semestres.

A UFBA ocupou a 30ª posição entre as universidades latino-americanas, pelo ranking Times Higher Education 2018 (THE), sendo a 1ª do Nordeste e a 14ª entre as universidades brasileiras.

As matrículas em cursos presenciais, de graduação e pós-graduação, aumentaram 14,8% de 2014 a 2018.

Congresso Pesquisa, Ensino e Extensão UFBA, outubro de 2018



No Congresso Pesquisa, Ensino e Extensão UFBA 2018 registraram-se 13.437 inscritos, 2.661 trabalhos selecionados, 120 intervenções artísticas, 49 oficinas, 150 mesas de debates e 50 atividades do UFBA: Mostra a sua cara!

Fonte: Arquivo Ascom/UFBA.

Número de cursos, matrículas e concluintes em cursos *lato sensu*¹

Modalidade	Cursos	Matrículas
Presenciais	35	733
Educação a Distância	20	4.284

Fontes: UFBA Pró-Reitoria de Extensão (PROEXT), Superintendência de Educação a Distância (SEAD), Relatórios de Gestão. ¹Inclui curso de especialização, atualização e aperfeiçoamento.


Bolsas para estudantes de pós-graduação

Tipo	Mestrado	Doutorado	Total
CAPES/Demanda Social	685	681	1.366
CNPq	144	110	254
FAPESB	217	158	375
Total	1.046	949	1.995

Fontes: UFBA, Pró-Reitoria de Pesquisa, Criação e Inovação (PROPCI), Pró-Reitoria de Ensino de Pós-Graduação (PROPG).

Em agosto de 2018 foram realizados os Jogos Internos da UFBA (JUFBA) com a participação de 5 Associações Atléticas da Universidade, envolvendo diversas unidades acadêmicas.

A UFBA ficou entre as 36 universidades que tiveram Programas de Pós-Graduação contemplados no edital do Programa Institucional de internacionalização - CAPES Print



A frota do BUZUFBA foi ampliada, em abril de 2018, com ônibus novos e maiores, possibilitando inclusão de novo roteiro, contemplando unidades do centro de Salvador e Faculdade de Economia.

BIBLIOTECAS

Acervo, usuários e movimentação

Item	Número
Bibliotecas	22
Usuários ativos	119.020
Empréstimos	293.137
Títulos ¹	274.169

Fonte: UFBA, Sistema Universitário de Bibliotecas (SIBI). ¹Total de títulos do SIBI - Todos os tipos de materiais.

Produção Editorial da EDUFBA e Repositório Institucional (RI)

Item	Número
Pontos de vendas instalados	3
Títulos publicados	112
Exemplares de livros vendidos ¹	33.509
Livros (tiragem)	46.000
Acervo do Repositório Institucional (RI)	25.189
Acessos ao RI (média de acesso diário)	5.232

Fontes: UFBA, Editora da Universidade Federal da Bahia (EDUFBA), Sistema Universitário de Bibliotecas (SIBI). ¹EDUFBA e outras editoras.

Exposição de Fotos Sebastião Salgado.

Índios Korubo, de 12 a 26 de março de 2018, Reitoria da UFBA



Fonte: Arquivo Ascom/UFBA.

OUVIDORIA

Número e percentual de manifestações por categoria

Categoria	Número	%
Solicitação de informação	268	32,0
Solicitação de procedimentos acadêmicos e administrativos	80	9,5
Reclamações	307	36,6
Denúncias	99	11,8
Elogios e agradecimentos	70	8,3
Sugestões	15	1,8
Total	839	100,0

Fonte: UFBA, Ouvidoria Geral.



O Centro de Estudos Avançados em Democracia Digital (CEADD), da Faculdade de Comunicação/UFBA, ganhou novo espaço em 2018. O centro está estruturado a partir de três linhas de pesquisa – democracia digital, governo eletrônico e comunicação política.

ASSESSORIA INTERNACIONAL

Cooperação e mobilidade acadêmica internacional

Tipo	Número
Cooperação	
Acordos de Cooperação	24
Termos aditivos aos acordos de cooperação	3
Convênios de cotutelas	8
Termos aditivos aos convênios de cotutelas	3
Mobilidade	
Estudantes da UFBA em intercâmbio - graduação	197
Estudantes estrangeiros na UFBA - graduação	141
Recepção de missões internacionais	14

Fonte: UFBA, Assessoria para Assuntos Internacionais (AAI).

Pedidos e acessos ao Sistema de Informação ao Cidadão – SIC

Item	Número	%
Pedidos	347	100,0
Respondidos	321	92,5
Em tramitação	26	7,5
Acessos	321	100,0
Concedidos	310	96,6
Negados	11	3,4

Fonte: UFBA, Pró-Reitoria de Planejamento e Orçamento (PROPLAN), Coodenação de Planejamento, Núcleo de Informação ao Cidadão (NIC), Sistema Eletrônico do Serviço de Informação ao Cidadão (e-SIC), dezembro de 2018.

PESSOAL

Docentes por regime de trabalho e vínculo/titulação

Vínculo/Titulação	Regime de trabalho			
	Dedicação exclusiva	40h	20h	Total
Quadro permanente	1.985	280	276	2.541
Doutorado	1.739	177	126	2.042
Mestrado	225	80	97	402
Especialização	12	13	23	48
Graduação	9	10	30	49
Substituto	0	135	126	261
Doutorado	0	19	13	32
Mestrado	0	72	67	139
Especialização	0	17	22	39
Graduação	0	27	24	51
Visitantes	55	0	0	55
Prof. 1º e 2º graus	13	0	0	13
Total	2.053	415	402	2.870

Fonte: UFBA, Pró-Reitoria de Desenvolvimento de Pessoas (PRODEP), Sistema Integrado de Pessoal (SIP), dezembro de 2018.

Como resultado do Edital para contratação de professor visitante 2017-2018, a UFBA ampliou o quadro de docentes visitantes, passando de 18 em 2017 para 55 em 2018.

A proporção de docentes do quadro permanente com doutorado aumentou de 69,4% para 80,6% de 2014 a 2018. Neste mesmo período, entre os servidores técnico-administrativos, a proporção de pós-graduados aumentou de 37,7% para 51,2%.

Servidores técnico-administrativos, por local e titulação/escolaridade

Titulação/ Escolaridade	Local			Total
	Salvador	Vitória da Conquista	Camaçari	
Doutorado	118	2	1	121
Mestrado	319	10	1	330
Especialização	1.121	39	6	1.166
Graduação	796	13	5	814
Ensino médio	578	3	1	582
Fundamental completo	62	0	0	62
Fundamental incompleto	61	0	0	61
Total	3.055	67	14	3.136

Fonte: UFBA, Pró-Reitoria de Desenvolvimento de Pessoas (PRODEP), Sistema Integrado de Pessoal (SIP), dezembro de 2018.



PROGRAMA RECICLE UFBA

Em 2017 a UFBA reciclou 45.021 kg de papel e papelão e 2.149 kg de metais, plásticos e vidros. Em 2018 a reciclagem foi de 49.373 kg de papel e papelão e 4.381 kg de metais, plásticos e vidros.

Fonte: UFBA, Superintendência de Meio Ambiente e Infraestrutura (SUMAI), Coordenação de Meio Ambiente.

Pessoal terceirizado sob contrato de apoio e serviços diversos¹

Grupo de contrato	Número
Serviços administrativos continuados	2.046
Manutenção predial e conservação de áreas verdes	219
Serviços de saúde ²	152
Serviços de tecnologia de informação	31
Total	2.448

Fontes: UFBA, Pró-Reitoria de Administração (PROAD), Superintendências de Meio Ambiente e Infraestrutura e de Tecnologia da Informação (SUMAI), Sistema Universitário de Saúde (SIUNIS). Dados de dezembro de 2018. ¹ Contratos ativos de empresas de locação de mão de obra para prestar serviços administrativos continuados e de apoio técnico-operacional. Exclui pessoal de apoio a projetos de pesquisa e extensão. ² Contratos de pessoal para apoio a serviços de saúde em Unidades da UFBA, diretamente relacionados com assistência e atividades fins. Exclui pessoal contratado por fundações de apoio para os hospitais sob gestão da EBSERH.



O Instituto de Geociências da UFBA, destacado centro de excelência em ciência e tecnologia em sua área, comemorou 50 anos em junho de 2018.

SAÚDE

Produção de serviços de assistência à saúde

Item	HUPES ¹	MCO	SMURB	FOUFBA	FAR	ICS
Consultas	390.557	27.445	50.539	-	-	-
Internações hospitalares	8.781	2.511	-	-	-	-
Permanência média (em dias)	6,1	6,6	-	-	-	-
Leitos ativos (média mensal)	251	54	-	-	-	-
Partos cirúrgicos	-	770	-	-	-	-
Partos normais	-	421	-	-	-	-
Exames laboratoriais	825.834	103.626	-	-	436.078	915.593
Atendimentos odontológicos	-	-	-	29.674	-	-
Perícias oficiais em saúde	-	-	36.131	-	-	-

Fontes: UFBA, Complexo Hospitalar Universitário Prof. Edgard Santos (HUPES), Maternidade Cimério de Oliveira (MCO), Serviço Médico Universitário Rubens Brasil Soares (SMURB), Faculdade de Farmácia (FAR), Faculdade de Odontologia (FOUFBA) e Instituto de Ciências da Saúde (ICS). Fazem parte do HUPES: o Ambulatório Prof. Francisco de Magalhães Neto, o Centro Pediátrico Prof. Hosannah de Oliveira (CPHO) e Serviço de Odontologia do HUPES. Dados extraídos do Sistema SMART, Sistema de Informações dos Hospitais Universitários Federais (SisREHUF) e dos relatórios estatísticos do Núcleo Hospitalar de Epidemiologia (NHE).

Produção de serviços¹ do Hospital de Medicina Veterinária Professor Renato Rodenburg de Medeiros Neto

Setor	Número
Clínica de pequenos e grandes animais²	5.326
Clínica cirúrgica e cirurgia de pequenos e grandes animais³	9.385
Exames laboratoriais	32.042
Análises clínicas	26.537
Anatomia patológica	411
Reprodução animal	1.854
Viroses, parasitoses, bacterioses e micoses	3.240
Diagnóstico por imagem	3.727
Vacinações de cães e gatos	1.134

Fonte: UFBA, Hospital de Medicina Veterinária Professor Renato Rodenburg de Medeiros Neto (HOSPMEV). ¹ Produção de serviços inclui: rotinas, consultas, revisões e fins didáticos. ² A clínica de grandes animais inclui internamentos. ³ Inclui internamentos.



No Instituto Multidisciplinar em Saúde, Campus Anísio Teixeira, em Vitória da Conquista, foi inaugurado em 14 de novembro de 2018, o espaço integrado para atividades da Pós-Graduação.

Em novembro de 2018 o Complexo Hospitalar Universitário Professor Edgard Santos, mais conhecido por Hospital das Clínicas, completou 70 anos.

CONVÊNIOS E CONTRATOS ACADÊMICOS

Convênios, contratos acadêmicos e prestações de contas

Tipo	Número	
Convênios	Cooperação técnica e outros sem cláusula financeira	219
	Convênios, contratos e acordos com cláusula financeira	338
	Com instituições estrangeiras	229
	Estágios	259
	Convênios tripartite com a intervenção de Fundação de Apoio	86
Contratos e Termos de Execução Descentralizada - TED	65	
Itens publicados	345	
Termos aditivos	101	
Solicitações de prestações de contas	89	
Outras análises	352	
Prestações de contas	Recebidas	147
	Analizadas	94
	Enviadas aos órgãos concedentes/financiadores	25

Fonte: UFBA, Pró-Reitoria de Planejamento e Orçamento (PROPLAN), Coordenação de Contratos e Convênios Acadêmicos (CCCONV).

INFRAESTRUTURA

Edificações, equipamentos e instalações

Item	Número
Unidades universitárias	32
Hospitais universitários: HUPES e MCO ¹	2
Hospital de Medicina Veterinária ²	1
Residências universitárias	4
Creche	1
Restaurante universitário	1
Pontos de distribuição de alimentos	2
Centro de esportes	1
Pavilhões de aulas teóricas e práticas	11
Bibliotecas	22
Museus	3
Fazendas experimentais ³	3

A Universidade conta com 3 Campi, em 5.835.903,63 m² de área territorial e com 395.898,02 m² de área construída, incluindo as fazendas experimentais.

A área construída da UFBA foi ampliada em 22.900,83 m², de 2014 a 2018, com a conclusão de várias obras. Reformas alcançaram 19.712,41 m² de área no mesmo período.


Fonte: UFBA, Superintendências de Meio Ambiente e Infraestrutura (SUMAI), Coordenação de Planejamento, Projetos e Obras (CPPO), Núcleo de Planejamento, Projetos e Patrimônio Imobiliário. ¹Complexo Hospitalar Universitário Professor Edgard Santos (HUPES), Maternidade Clímério de Oliveira (MCO). ²Hospital de Medicina Veterinária Renato R. de Medeiros Neto. ³Fazendas Experimentais em Entre Rios e São Gonçalo dos Campos e Centro de Desenvolvimento da Pecuária em Oliveira dos Campinhos, distrito de Santo Amaro da Purificação.

ORÇAMENTO

Valores orçados e executados, por programas e ações

Programa/Ação	Orçado - LOA ¹ (R\$ 1,00)	Executado (R\$ 1,00)
Recursos do Tesouro	1.709.957.430,00	1.675.968.670,92
Previdência de inativos e pensionistas – Servidores civis	579.807.052,00	579.027.389,65
Operações especiais	14.345.203,00	27.623,50
Cumprimento de sentença judicial - Precatórios	14.314.063,00	-
Benefícios e pensões indenizatórias/legislação especial e ou decisões judiciais	31.140,00	27.623,50
Participação em organismos e entidades nacionais e internacionais	170.000,00	128.226,87
Programa de gestão e manutenção do MEC	935.932.956,00	917.754.906,80
Pessoal, benefícios, capacitação de servidores e custeio do PSS	935.932.956,00	917.754.906,80
Educação superior	179.702.219,00	179.030.524,10
Assistência ao estudante de ensino superior	33.492.370,00	33.476.117,29
Fomento às ações de graduação, pós-graduação, ensino, pesquisa e extensão	10.239.318,00	9.769.207,26
Custeio/Corrente	9.304.184,00	8.834.119,72
Investimento/Capital	249.000,00	248.953,54
Emendas parlamentares individuais	686.134,00	686.134,00
Funcionamento das Universidades Federais	126.992.802,00	126.827.927,77
Custeio/Corrente	122.064.273,00	121.899.638,10
Investimento/Capital	4.628.529,00	4.628.344,44
Emendas parlamentares individuais	300.000,00	299.945,23
Funcionamento dos hospitais de ensino federais ²	409.719,00	390.960,00
Custeio/Corrente	8.503,00	-
Investimento/Capital	1.216,00	-
Emenda parlamentar individual	400.000,00	390.960,00
Reuni (Programa de Reestruturação e Expansão das Universidades Federais)	8.568.010,00	8.566.311,78
Investimento/Capital	4.368.010,00	4.367.249,90
Emendas parlamentares individuais	4.200.000,00	4.199.061,88
Emenda parlamentar de bancada	-	-
Recursos próprios	20.766.552,00	20.567.154,07
Recursos de convênios/descentralizações	-	77.124.627,08
Recursos SUS dos hospitais universitários	-	172.823.492,78
Total	1.730.723.982,00	1.946.483.944,85

Fonte: UFBA, Pró-Reitoria de Planejamento e Orçamento (PROPLAN), Coordenadoria de Orçamento. Notas: O total refere-se a soma de Recursos do Tesouro, Recursos Próprios e Recursos de Convênio. Em 2018 a UFBA não recebeu emendas de bancada. ¹Lei nº 13.587 de 02/01/2018 com alterações. ²Não incluem recursos do SUS e outras fontes para hospitais universitários.



Reitor
João Carlos Salles Pires da Silva

Vice-Reitor
Paulo César Miguez de Oliveira

Pró-Reitoria de Planejamento e Orçamento
Eduardo Luiz Andrade Mota

Assessoria da Pró-Reitoria de Planejamento e Orçamento
Joilson Rodrigues de Souza

Coordenação de Planejamento
Jeronimo Rosário Tanan Pereira

Núcleo de Estatística e Documentação
Ana Maria Cerqueira Lima

Coordenação de Orçamento
Adésia Maria da Conceição Laborda Chenaud
Juliana Santos Santana

Coordenação de Convênios e Contratos Acadêmicos
Túlio Fabrinne Moura Mata

Equipe Técnica
Jair Sampaio Soares Júnior
Juliana Bahiense de Sousa Guimarães
Juliana Ramos Vilanova
Lílian Rios de Lima de Ferreira
Sirlene Ribeiro Góes
Taís Serravalle Andrade Mussi
Thadeu Hermida Romero Valadão

Projeto gráfico
Gilson Rabelo

Apoio Secretarial e Administrativo
Geisiane Andrade de Souza Berbert
Cristiano Santana Portela
Sandra Vieira do Sacramento

